

ADG

la business intelligence per i dipartimenti legali aziendali e della Pubblica Amministrazione



ADG rappresenta il meglio della business intelligence per consentire al General Counsel di ricevere risposte a domande specifiche, di pianificare strategie, di visualizzare in forma grafica dati complessi, trasformandoli in informazioni utili.

ADG consente così di migliorare la performance della funzione legale d'azienda e della Pubblica Amministrazione.

ADG trasforma dati ingenti e complessi in visioni intuitive, aggregate e personalizzabili che il General Counsel può visualizzare in qualsiasi momento e da qualsiasi dispositivo.

ADG potenzia la capacità di visione strategica e di pianificazione degli aspetti che hanno un maggior impatto sul business rendendo il lavoro del Dipartimento Legale più efficiente e costituisce un valido strumento per orientare al meglio le scelte di oggi e di domani.

Business Intelligence predittiva



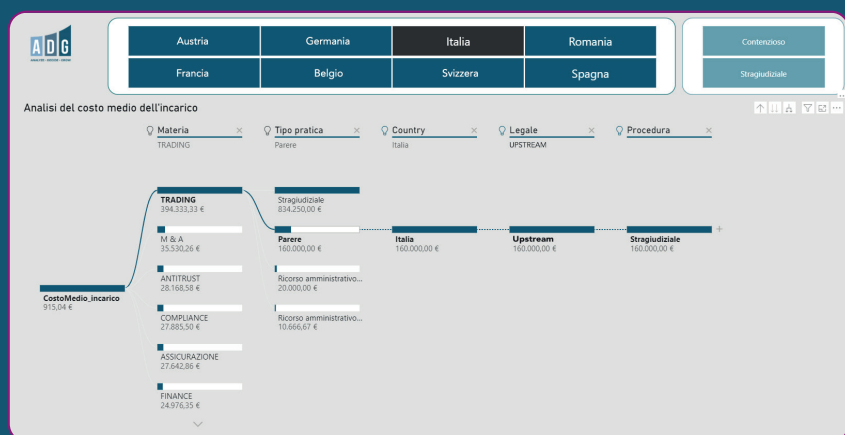
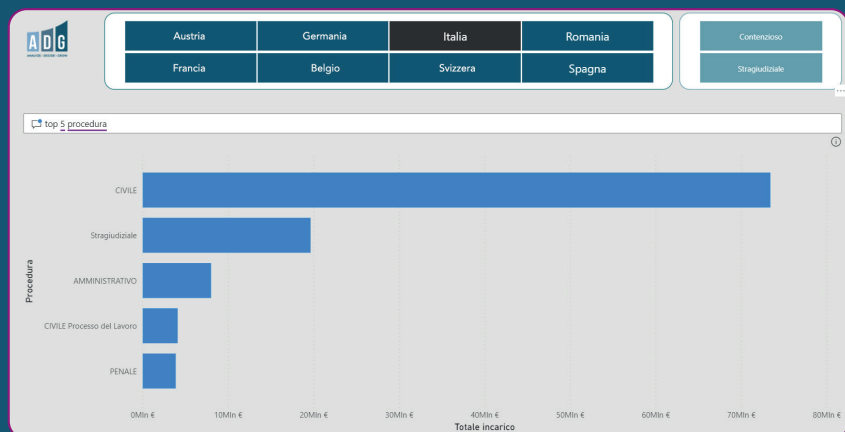
ADG non solo consente di analizzare i dati/metadati ma elabora relazioni tra i dati per restituire informazioni predittive e proattive nei riguardi dell'utente.

Il General counsel potrà interrogare ADG per avere risposte immediate a domande tipo: **cosa influisce sull'aumento del costo medio di un incarico? Quali sono i fattori che determinano l'aumento della stima del Fondo Rischi? Quali sono i fattori che incidono favorevolmente o negativamente sull'esito di una causa?**



L'utente può interrogare facilmente ADG inserendo la sua domanda come se stesse operando su un motore di ricerca semantica utilizzando il linguaggio naturale.

ADG restituisce la risposta incrociando dati non manifesti e li restituisce in visual analytics:



Il word cloud restituisce in modo proattivo informazioni critiche senza che l'utente la vada a cercare





Pratiche

L'analisi delle pratiche offre una panoramica che consente di fare valutazioni sull'impatto che esse hanno in termini di stato e costi correlati attraverso indicatori quali-quantitativi.

Tutti i grafici in ADG sono attivi, quindi navigabili in profondità (drill down) e tramite connessioni "orizzontali" tra loro (drill through).

I dati d'interesse sono esportabili in diversi formati.

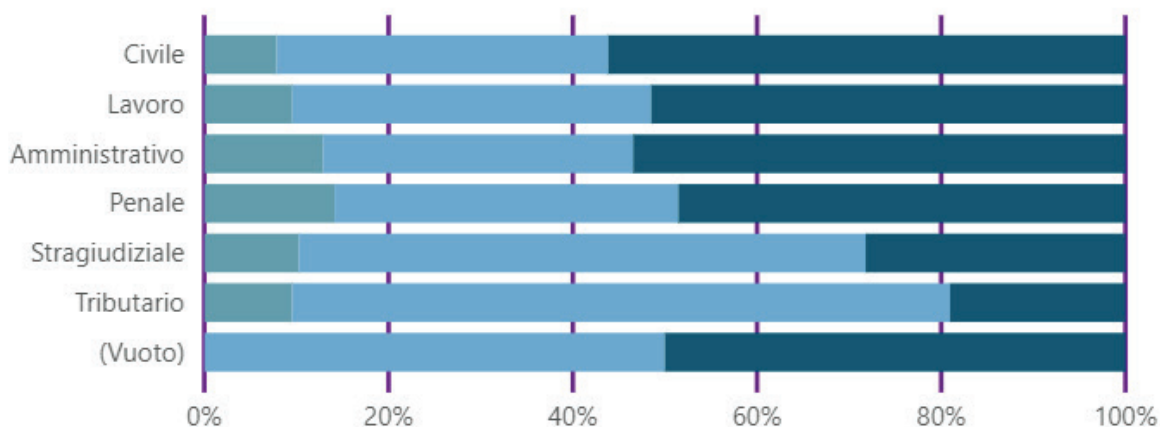


Per tipologia

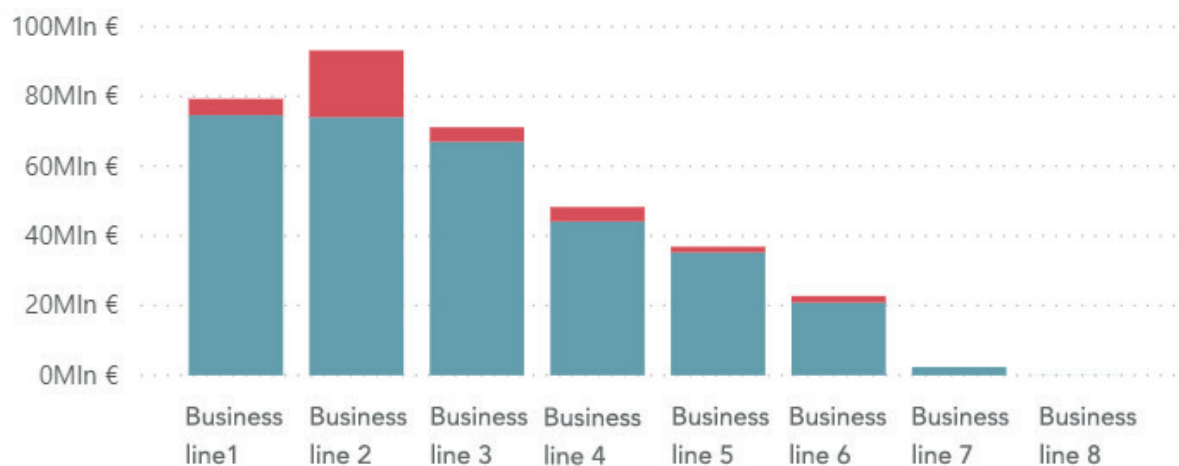
- Stato (pendente, archiviata, definita)
- Esito (favorevole o sfavorevole)
- Procedura con indicazione dei KPI quantitativi (cardinalità, totale domanda\petitum, peso % sul totale).

Nr Pratiche per Procedura e Esito

Esito ● (Vuoto) ● Favorevole ● Sfavorevole



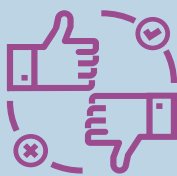
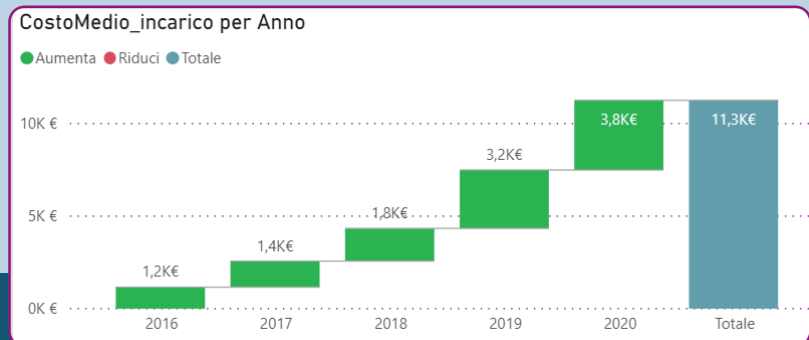

● Valore incasso ● Importo dispositivo



Per costo medio

Attraverso metriche correlate con il petitum che forniscono indicazione per ogni fascia di cardinalità con:

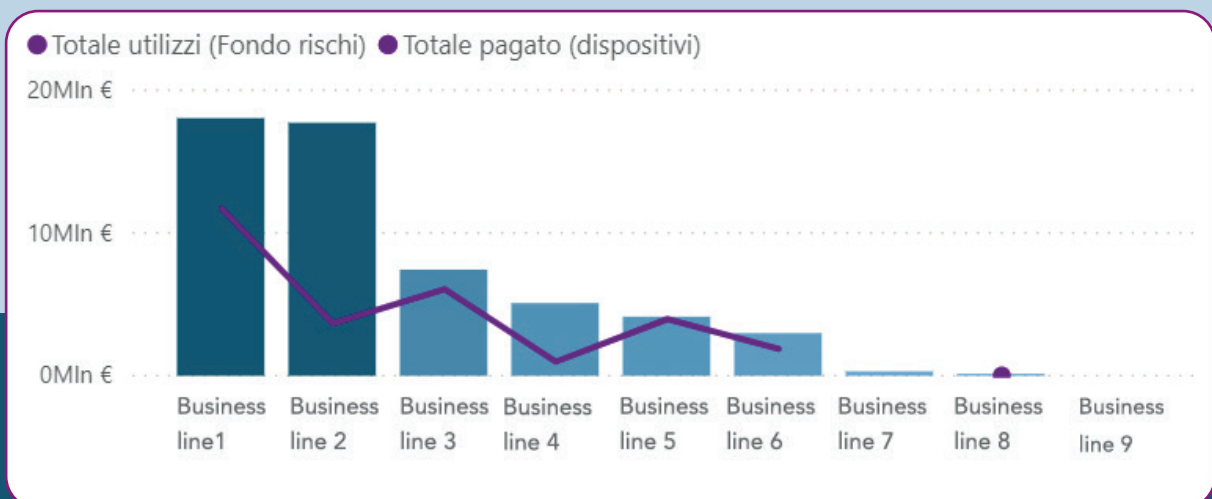
- Valore medio spese pagate
- Costi sostenuti
- Valore fondo rischi
- Trend e andamenti.



Contenzioso

ADG offre una overview immediata delle informazioni relative ai contenziosi rispetto alla loro geolocalizzazione e al loro stato, permettendo così di cogliere connessioni utili tra i fenomeni di interesse, dettaglio per dettaglio:

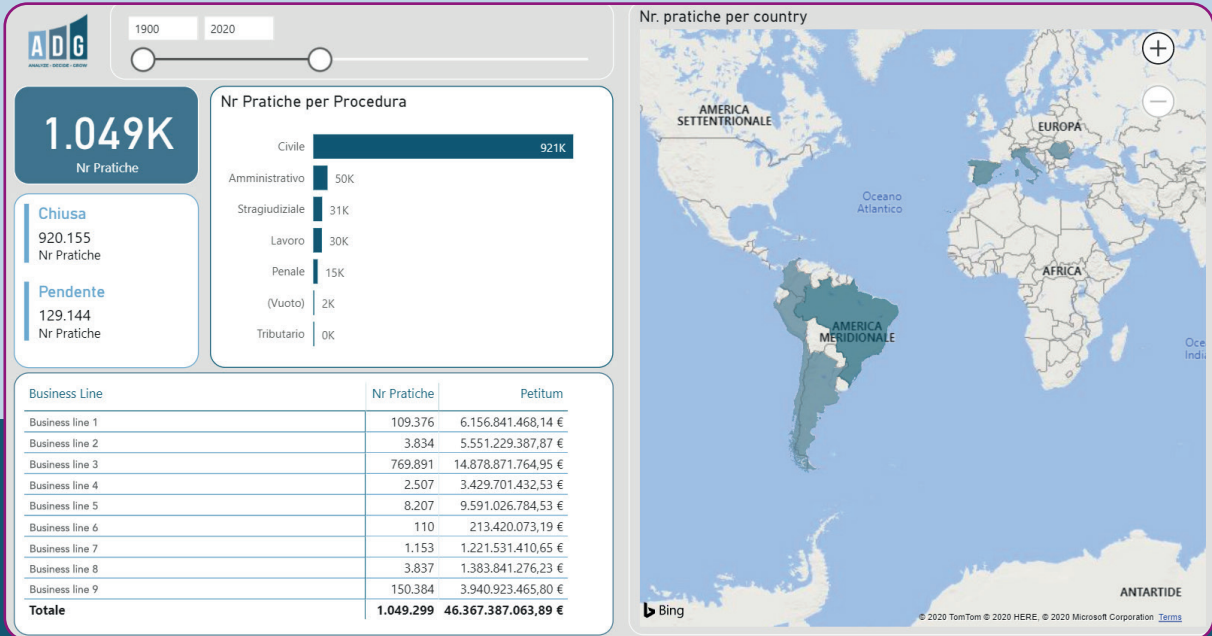
- Per distribuzione geografica
- Valore della domanda
- Fondo rischi per zona/procedura.





Contenzioso Chiuso

- Monitoraggio fenomeni per tipo pratica
- Periodo
- Esito
- Grado
- Valore
- Rischio
- Pagamento spese.



Valutazione comparata globale degli affidatari esterni

Data incarico (1900 - 2020)

Legale esterno (Search)

Country (Italia)

Società (Tutte)

Procedura (Tutte)

Tipo pratica (Tutte)

Aggregato (Tutte)

Materia (Tutte)


Serie (Tutte)

Legale esterno	Nr incarichi	Success Rate	Importo incarico	Importo domiciliatario	Totale incarico	Compenso (in parcella)	Totale netto (in parcella)	Compenso (pagato)	Totale neto
NOME COGNOME	3169	47%	751.515,18 €	4.000,00 €	755.515,18 €	305.605,42 €	384.274,42 €	286.370,42 €	384.274,42 €
NOME COGNOME	2979	16%	756.927,43 €	112.050,00 €	868.977,43 €	573.212,20 €	626.947,96 €	559.166,20 €	626.947,96 €
NOME COGNOME	2863	14%	149.025,87 €	6.800,00 €	155.825,87 €	317.827,04 €	355.196,04 €	303.377,04 €	355.196,04 €
NOME COGNOME	2841	70%	412.325,08 €	3.570,00 €	415.895,08 €	245.175,63 €	261.742,34 €	240.704,38 €	261.742,34 €
NOME COGNOME	2712	26%	14.770,00 €	600,00 €	15.370,00 €				15.370,00 €
NOME COGNOME	2316	28%	408.455,15 €	9.500,00 €	417.955,15 €	370.084,15 €	426.797,71 €	349.084,15 €	426.797,71 €
NOME COGNOME	2275	81%	37.602,65 €	400,00 €	38.002,65 €	36.395,82 €	39.092,83 €	33.895,82 €	39.092,83 €
NOME COGNOME	2201	68%	191.878,70 €	8.800,00 €	200.678,70 €	82.818,87 €	89.683,79 €	73.833,67 €	89.683,79 €
NOME COGNOME	2092	21%	164.690,40 €	4.400,00 €	169.090,40 €	272.426,80 €	295.642,93 €	263.308,80 €	295.642,93 €
NOME COGNOME	2052	58%	0,00 €	0,00 €	0,00 €	42.810,00 €	52.473,53 €	42.810,00 €	52.473,53 €
NOME COGNOME	1965	53%	1.438.942,00 €	2.600,00 €	1.441.542,00 €	539.809,96 €	623.824,75 €	523.877,71 €	623.824,75 €
NOME COGNOME	1901	35%	240.100,00 €	1.800,00 €	241.900,00 €	301.736,30 €	344.560,88 €	298.536,30 €	344.560,88 €
NOME COGNOME	1878	33%	208.030,00 €	2.000,00 €	210.030,00 €	393.069,01 €	411.479,46 €	390.469,01 €	411.479,46 €
NOME COGNOME	1740	41%	1.598.417,26 €	21.500,00 €	1.619.917,26 €	661.295,01 €	719.890,59 €	619.604,76 €	719.890,59 €
NOME COGNOME	1600	33%	14.279,00 €	0,00 €	14.279,00 €				14.279,00 €
NOME COGNOME	1586	79%	36.030,00 €	1.600,00 €	37.630,00 €	112.180,00 €	125.387,38 €	112.180,00 €	125.387,38 €
NOME COGNOME	1584	45%	2.426.105,15 €	39.900,00 €	2.466.005,15 €	982.879,36 €	1.113.584,66 €	951.079,36 €	1.113.584,66 €
NOME COGNOME	1581	35%	858.365,34 €	28.420,00 €	886.785,34 €	536.414,21 €	611.325,87 €	529.934,21 €	611.325,87 €
NOME COGNOME	1508	45%	221.142,40 €	1.880,00 €	223.022,40 €	168.727,66 €	185.348,64 €	164.383,76 €	185.348,64 €
NOME COGNOME	1470	30%	1.860.340,43 €	50.166,00 €	1.910.506,43 €	729.975,80 €	801.872,85 €	680.808,80 €	801.872,85 €



Grazie al suo algoritmo di AI applicato alla business intelligence, ADG permette di monitorare e comparare le soglie dei costi, effettivi e/o con valore previsionale, così da garantire la possibilità di un intervento proattivo nella gestione del budget attraverso:

- Valutazione quali-quantitativa degli studi legali esterni oggetto di affidamenti in base a quantità di affidamenti, valore complessivo, peso % sul totale
- Indicazioni per ogni studio del success rate e dei risultati in essere (transatte, sfavorevoli, favorevoli, interrotte, rinunciate)
- Previsione di spesa complessiva e per ogni studio esterno
- Applicazione di soglie di riferimento con allarme in caso di superamento.



Affidamenti

Con ADG è possibile monitorare lo stato degli affidamenti agli avvocati interni e agli affidatari e domiciliatari esterni ottenendo così, inoltre, elementi utili a fini valutativi e strategici a partire da analisi su:

- Quantità
- Valore
- Tipologia pratica
- Esito sull'attuale
- Confronto trend su periodi di tempo.



Contratti e pareri

Grazie agli analytics offerti da ADG è possibile avere subito un quadro preciso della provenienza - per area aziendale o per società e/o dipartimenti con indicazione - e della localizzazione delle richieste pervenute così da ottimizzare i processi di gestione

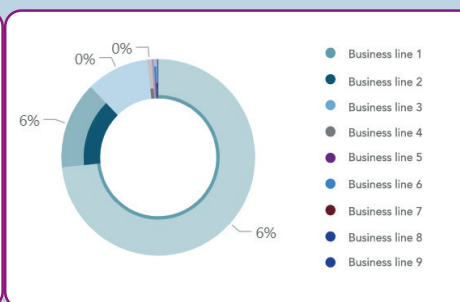
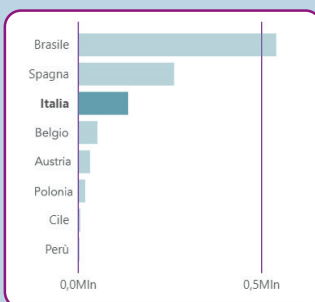
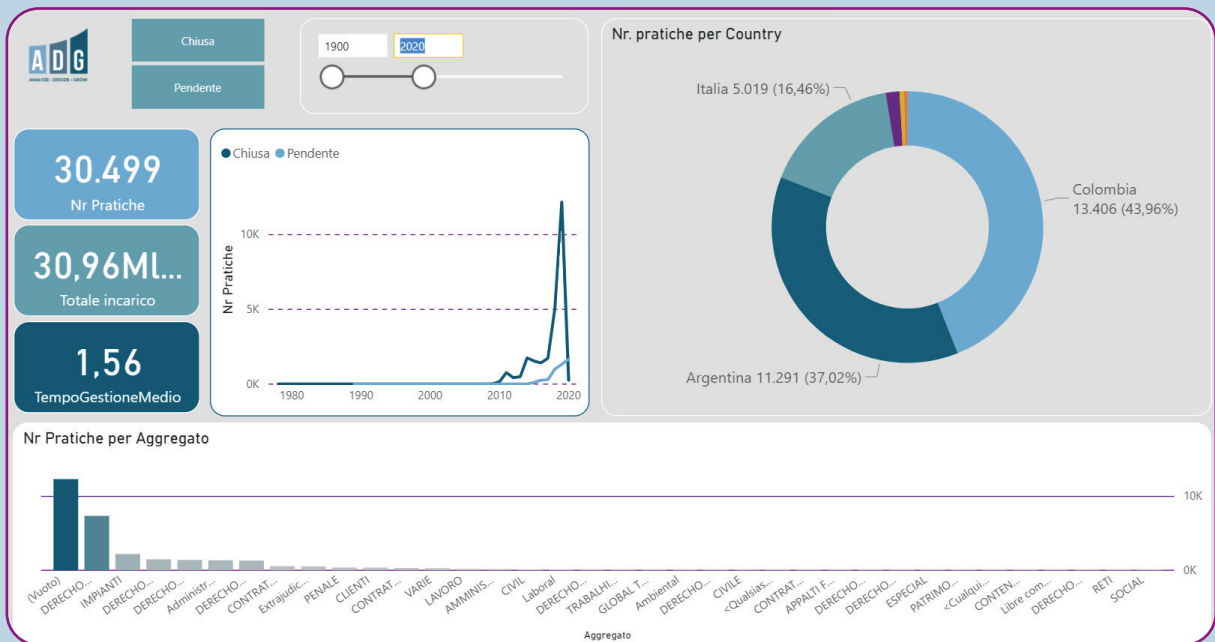
- Distribuzione del Cliente interno richiedente del contratto\parere (numerosità contratti)
- Distribuzione geografica del Cliente interno richiedente del contratto\parere (numerosità contratti)
- Distribuzione contratti e/o pareri in scadenza nei prossimi 3 mesi - 6 mesi - 1 anno.

Claim



All'interno del modulo dedicato è possibile esplorare in modo semplice dati di analisi relative ai reclami storicizzati, indispensabili al fine di coadiuvare il processo decisionale e le strategie relative alla gestione dei budget:

- Per tipologia di reclamo
- Distribuzione geografica
- Attribuzione per società/area aziendale/responsabile
- Trend per anno.



Aggregato	Nr Pratiche
VARIE	695
RETI	2
PENALE	2.765
PATRIMONIO IMP. E RESP.	3
LAVORO	4.611
IMPIANTI	50.278
GLOBAL TRADING	49
CONTRATTO/ CLIENTI / CREDITI /FATTURAZIONE	24
CONTRATTI E SERVIZI	18.555
CLIENTI	54.500
CIVILE	23
ARBITRATO	17
Totale	135.981



ADG ANALYZE
DECIDE
GROW

Wolters Kluwer

Wolters Kluwer N.V. (AEX:WKL) è leader mondiale nei servizi di informazione e nelle soluzioni per i professionisti del mercato health, fiscale, risk, compliance, finanziario e legale. Wolters Kluwer aiuta ogni giorno i propri clienti a prendere decisioni complesse fornendo soluzioni che combinano conoscenza del settore, tecnologia e servizi. Wolters Kluwer ha registrato nel 2019 un fatturato di 4,6 miliardi di Euro. L'azienda con sede a Alphen aan den Rijn, Paesi Bassi, serve clienti in 180 Paesi, opera in oltre 40 Paesi e impiega circa 19.000 persone in tutto il mondo.

Le azioni di Wolters Kluwer sono quotate su Euronext Amsterdam (WKL) e sono incluse negli indici AEX ed Euronext 100. Wolters Kluwer detiene un Level 1 American Depositary Receipt program. Gli ADR sono scambiati nel mercato U.S. (WTKWY).

In Italia, Wolters Kluwer, fornisce soluzioni di informazione, software e servizi a professionisti, aziende e Pubblica Amministrazione. Opera nel mercato dell'editoria professionale, del software, della formazione e dei servizi con i marchi IPSOA, CEDAM, UTET Giuridica, UTET Scienze Tecniche, LEGGI D'ITALIA, il fisco, OA SISTEMI, INDICITALIA e Teknoring.

A cura di Wolters Kluwer Italia
Novembre 2020

Per informazioni e per prenotare una DEMO:
marketingcorporate@wolterskluwer.com